



УПРАВЛЕНИЕ ФЕДЕРАЛЬНОЙ СЛУЖБЫ  
ГОСУДАРСТВЕННОЙ СТАТИСТИКИ  
ПО Г. МОСКВЕ И МОСКОВСКОЙ ОБЛАСТИ

# Индекс цен производителей промышленных товаров в Московской области



февраль 2023 года

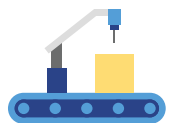


УПРАВЛЕНИЕ  
ФЕДЕРАЛЬНОЙ СЛУЖБЫ  
ГОСУДАРСТВЕННОЙ СТАТИСТИКИ  
ПО Г. МОСКВЕ И МОСКОВСКОЙ ОБЛАСТИ

# Индекс цен производителей промышленных товаров

февраль 2023 года

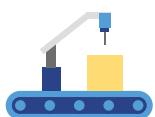
- 01** Индексы цен производителей и потребительских цен
- 02** Индексы цен производителей по отдельным видам экономической деятельности



# ИНДЕКСЫ ЦЕН ПРОИЗВОДИТЕЛЕЙ И ПОТРЕБИТЕЛЬСКИХ ЦЕН

в % к предыдущему месяцу

ФЕВРАЛЬ 2023 г. К ЯНВАРЮ 2023 г., %



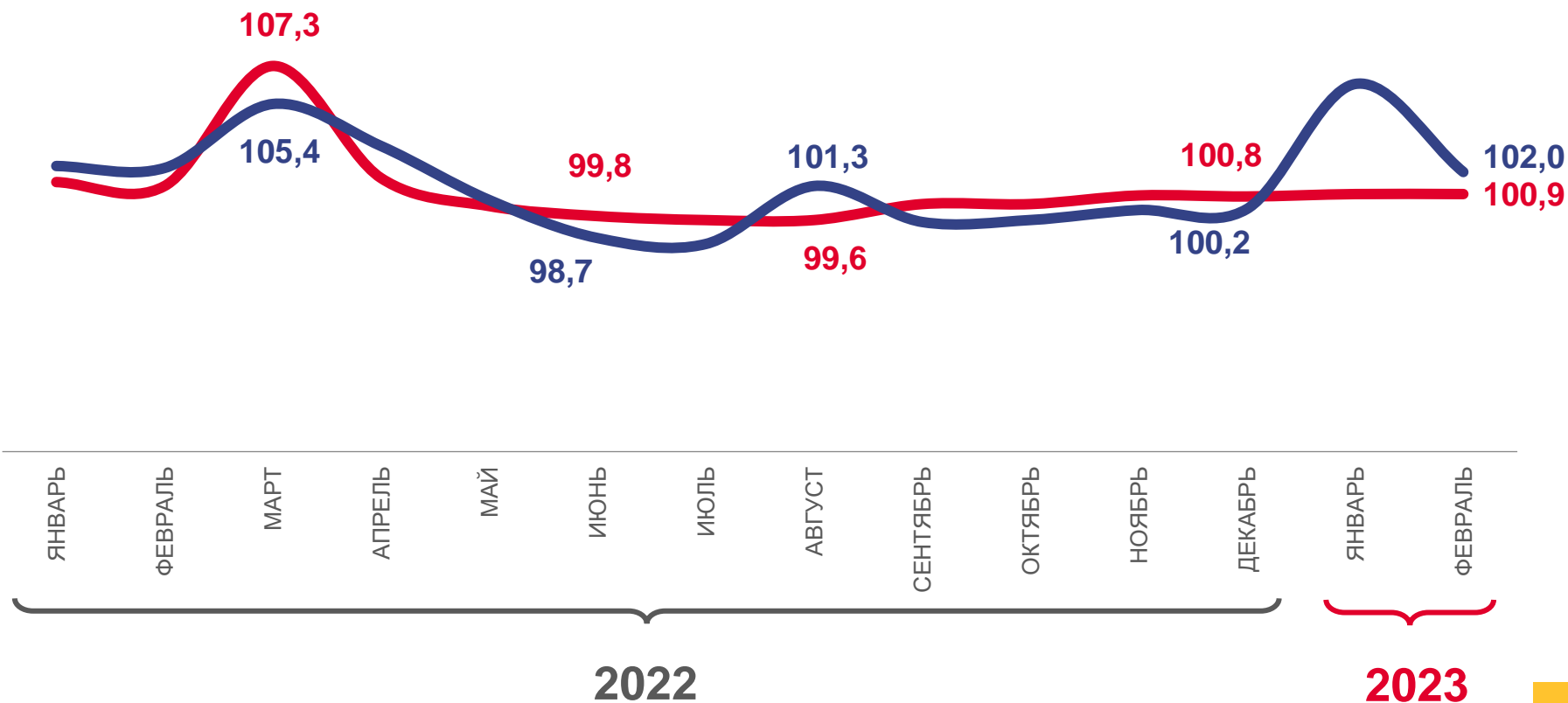
**102,0**

Индекс цен производителей



**100,9**

Индекс потребительских цен

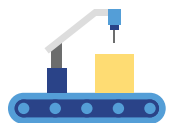


Индекс цен производителей промышленных товаров



Индекс потребительских цен на товары и услуги

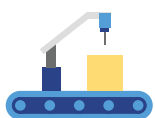




# ИНДЕКСЫ ЦЕН ПРОИЗВОДИТЕЛЕЙ И ПОТРЕБИТЕЛЬСКИХ ЦЕН

в % к декабрю предыдущего года

ФЕВРАЛЬ 2023 г. К ДЕКАБРИЮ 2022 г., %



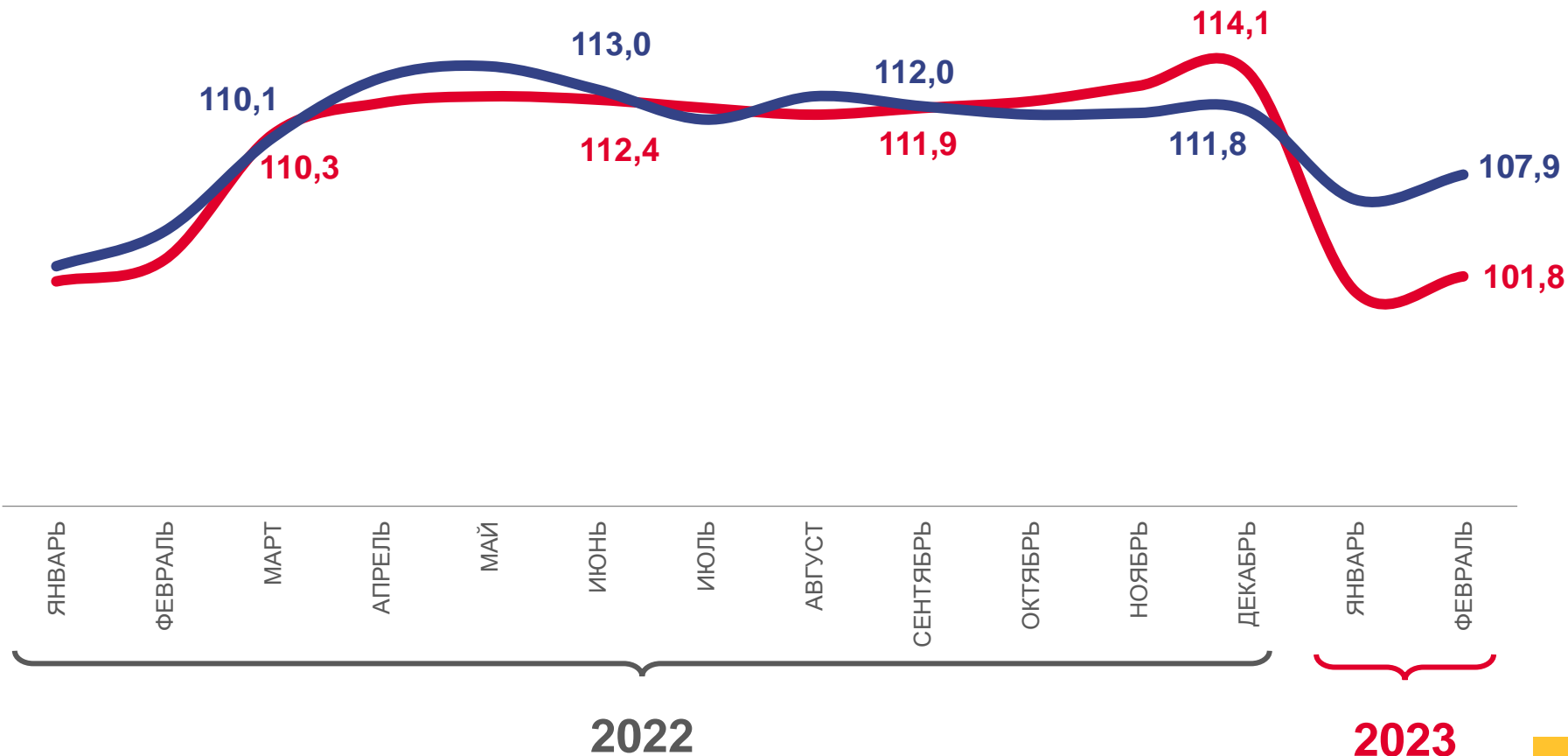
**107,9**

Индекс цен производителей



**101,8**

Индекс потребительских цен

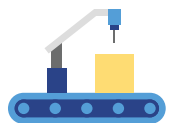


Индекс цен производителей промышленных товаров



Индекс потребительских цен на товары и услуги

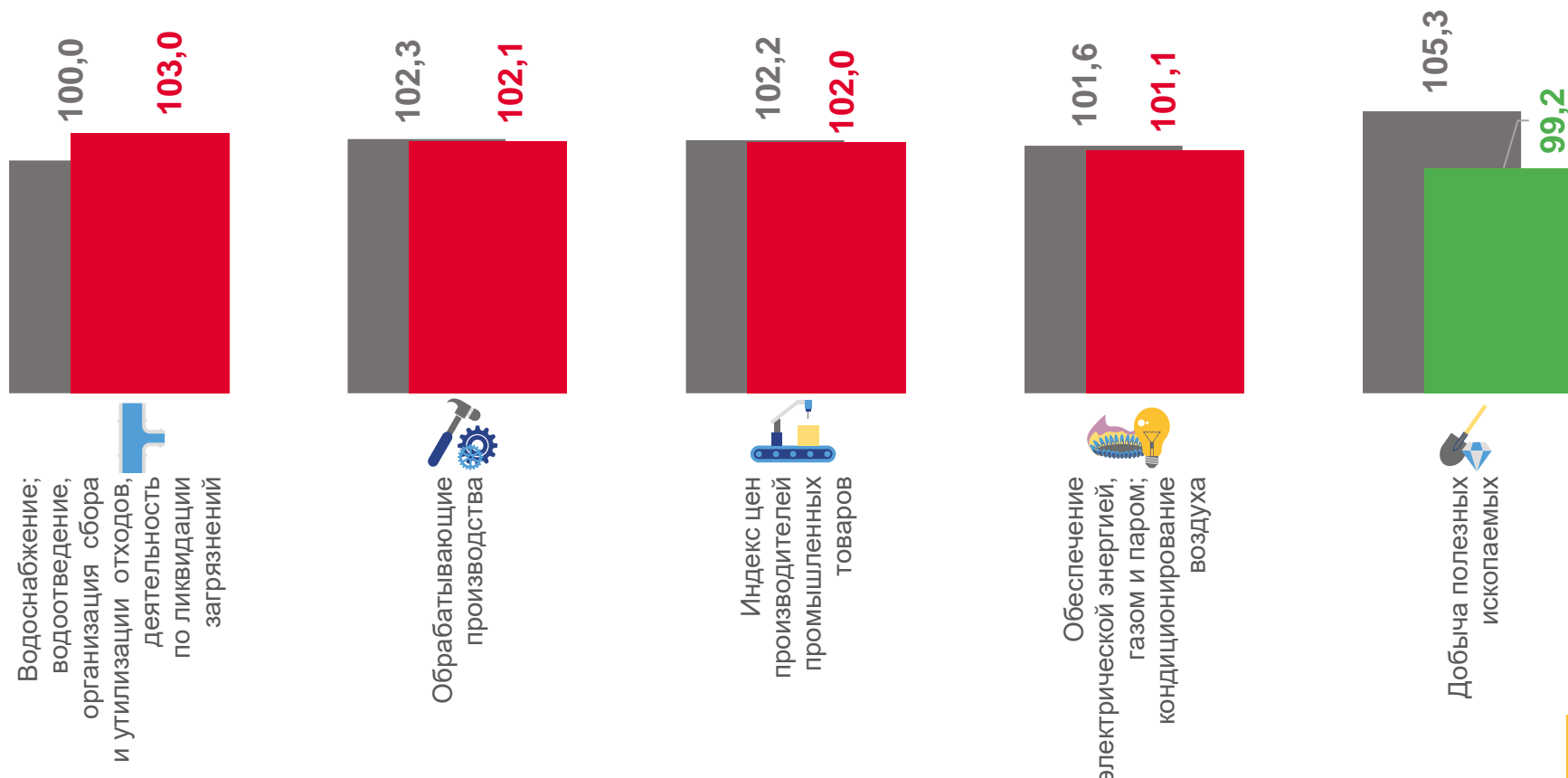
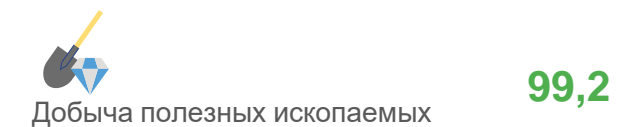
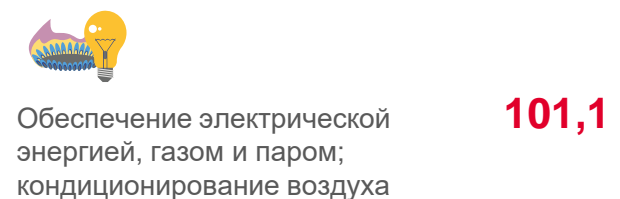
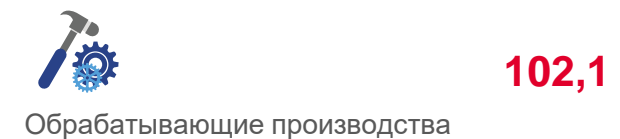
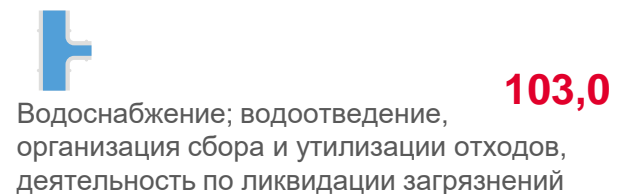
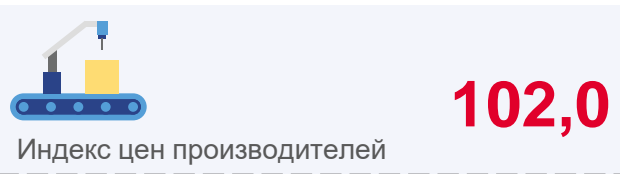




# ИНДЕКСЫ ЦЕН ПРОИЗВОДИТЕЛЕЙ ПРОМЫШЛЕННЫХ ТОВАРОВ

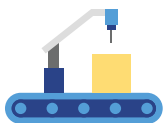
в % к предыдущему месяцу

ФЕВРАЛЬ 2023 г. К ЯНВАРЮ 2023 г., %



■ Февраль 2022 г. к январю 2022 г. ■ Февраль 2023 г. к январю 2023 г.

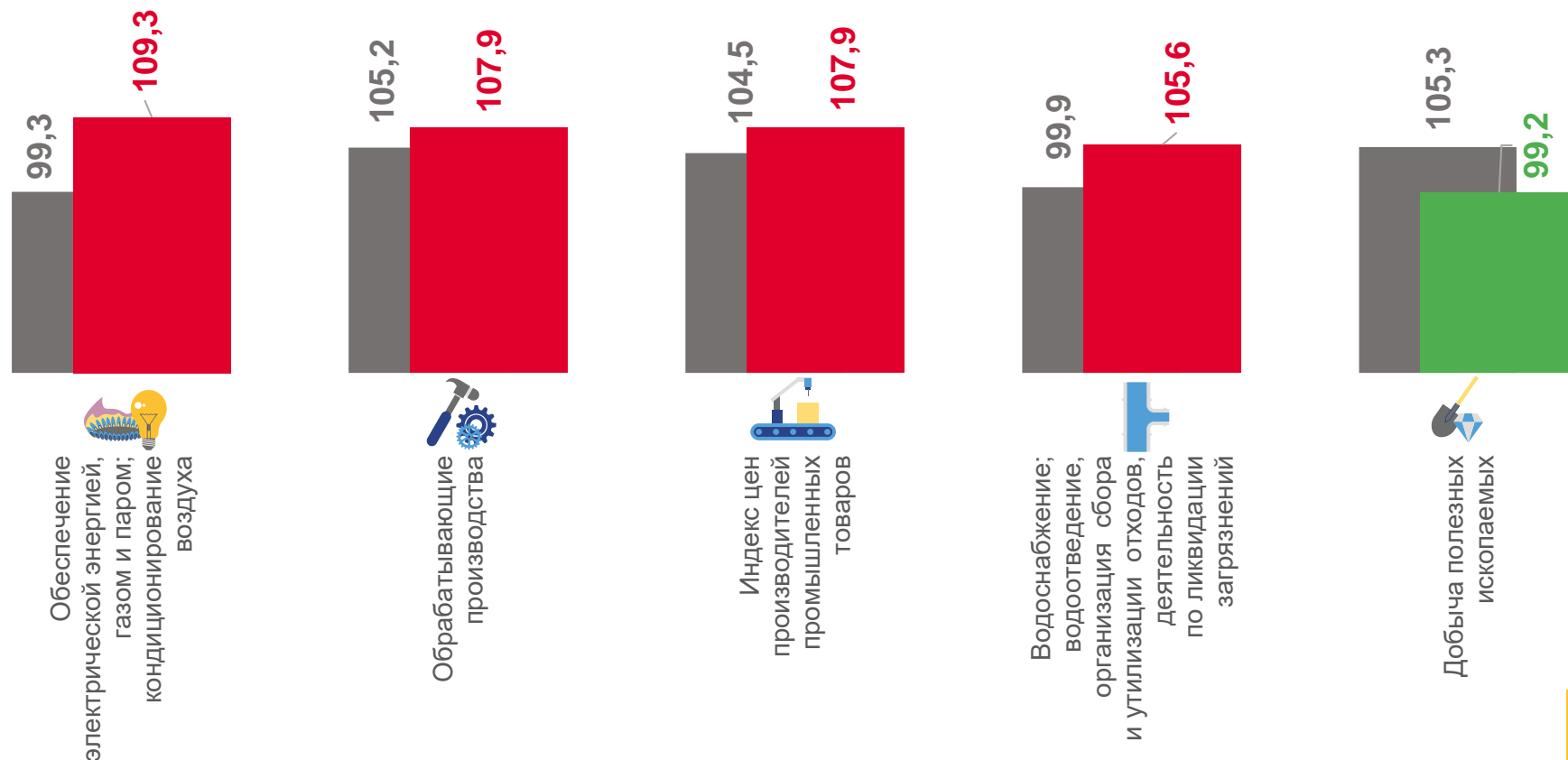
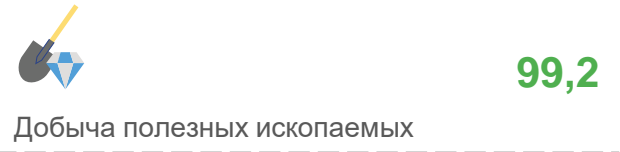
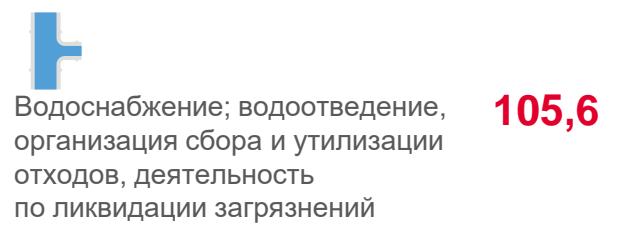
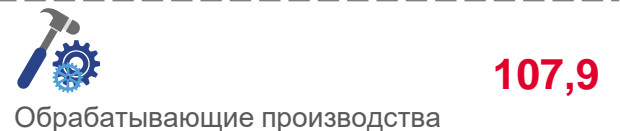
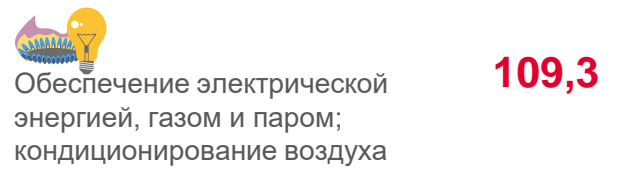
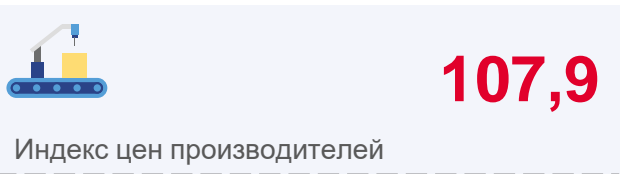




# ИНДЕКСЫ ЦЕН ПРОИЗВОДИТЕЛЕЙ ПРОМЫШЛЕННЫХ ТОВАРОВ

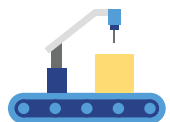
в % к декабрю предыдущего года

ФЕВРАЛЬ 2023 г. К ДЕКАБРЮ 2022 г., %



■ Февраль 2022 г. к декабрю 2021 г. ■ Февраль 2023 г. к декабрю 2022 г.

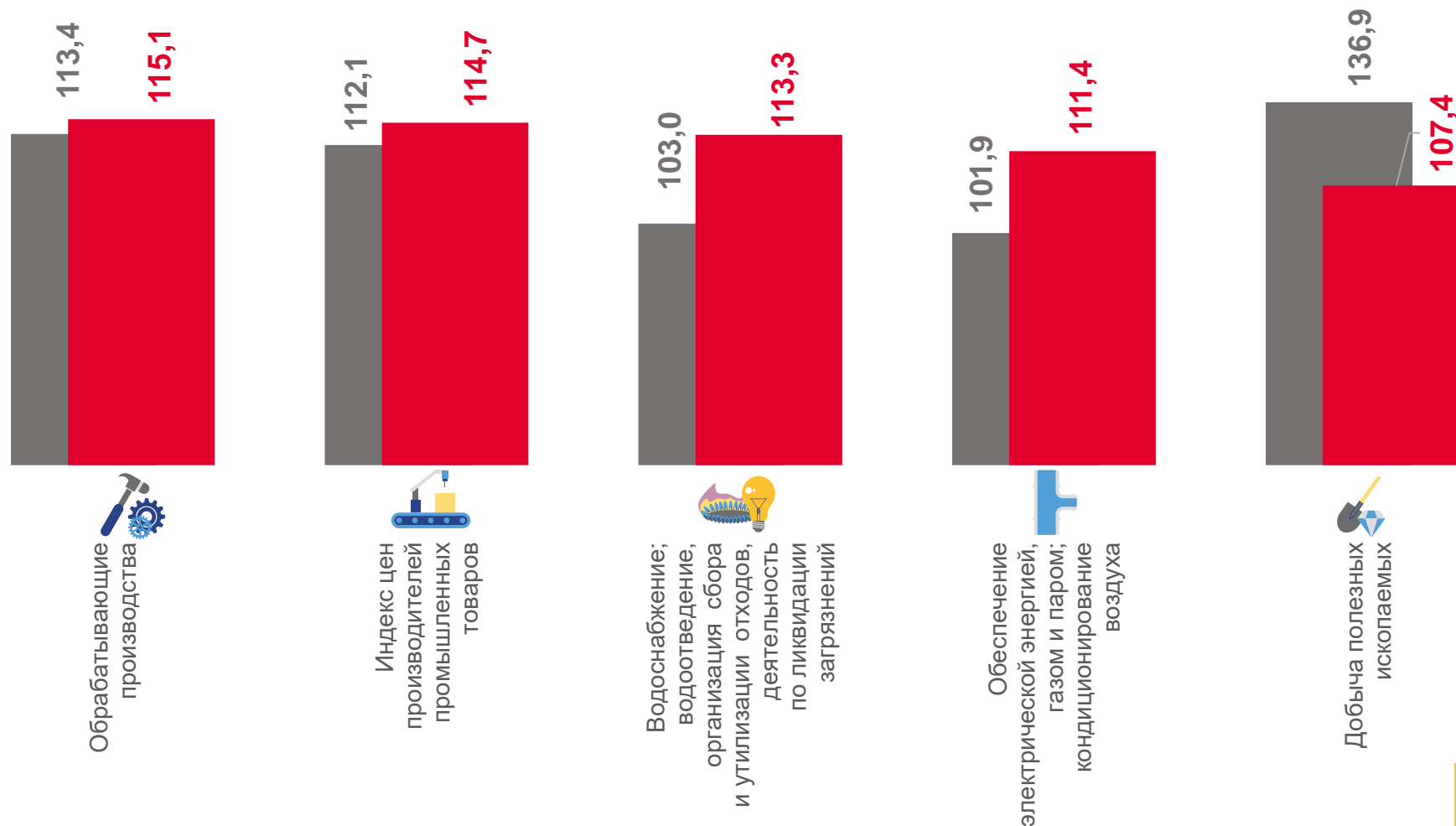




# ИНДЕКСЫ ЦЕН ПРОИЗВОДИТЕЛЕЙ ПРОМЫШЛЕННЫХ ТОВАРОВ


в % к соответствующему месяцу предыдущего года

ФЕВРАЛЬ 2023 г. К ФЕВРАЛЮ 2022 г., %



■ Февраль 2022 г. к февралю 2021 г. ■ Февраль 2023 г. к февралю 2022 г.






# ИНДЕКСЫ ЦЕН ПРОИЗВОДИТЕЛЕЙ ПО ОБЕСПЕЧЕНИЮ ЭЛЕКТРИЧЕСКОЙ ЭНЕРГИЕЙ

в % к предыдущему месяцу

ФЕВРАЛЬ 2023 г. К ЯНВАРЮ 2023 г., %



**101,1**

Обеспечение электрической энергией,  
газом и паром; кондиционирование воздуха



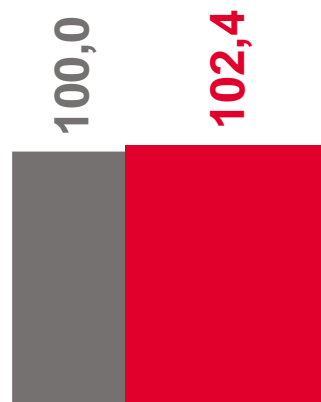
**102,4**

Производство, передача  
и распределение пара и  
горячей воды; кондиционирование  
воздуха




**100,0**

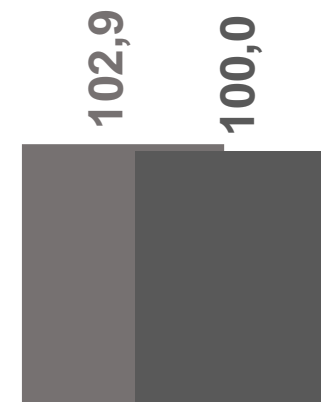
Производство, передача  
и распределение электроэнергии



Производство, передача  
и распределение пара и горячей воды;  
кондиционирование воздуха



Обеспечение электрической  
энергией, газом и паром;  
кондиционирование воздуха




Производство, передача  
и распределение электроэнергии

■ Февраль 2022 г. к январю 2022 г.

■ Февраль 2023 г. к январю 2023 г.








# ИНДЕКСЫ ЦЕН ПРОИЗВОДИТЕЛЕЙ ПО ОБЕСПЕЧЕНИЮ ЭЛЕКТРИЧЕСКОЙ ЭНЕРГИЕЙ

в % к декабрю предыдущего года

ФЕВРАЛЬ 2023 г. К ДЕКАБРЮ 2022 г., %



**109,3**

Обеспечение электрической энергией,  
газом и паром; кондиционирование воздуха



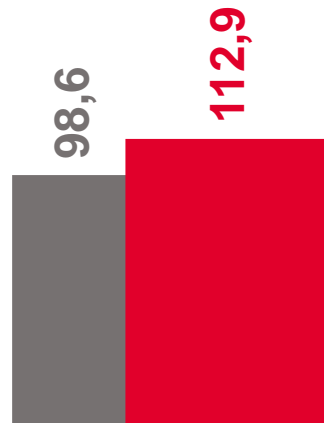
**112,9**

Производство, передача  
и распределение электроэнергии

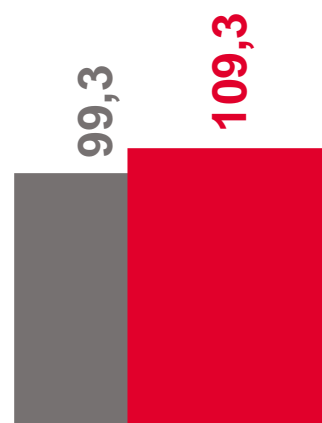


**105,2**

Производство, передача  
и распределение пара и  
горячей воды; кондиционирование  
воздуха



Производство, передача  
и распределение электроэнергии




Обеспечение электрической  
энергией, газом и паром;  
кондиционирование воздуха



Производство, передача  
и распределение пара и горячей воды;  
кондиционирование воздуха

■ Февраль 2022 г. к декабрю 2021 г. ■ Февраль 2023 г. к декабрю 2022 г.






# ИНДЕКСЫ ЦЕН ПРОИЗВОДИТЕЛЕЙ ПО ОБЕСПЕЧЕНИЮ ЭЛЕКТРИЧЕСКОЙ ЭНЕРГИЕЙ

в % к соответствующему месяцу предыдущего года

ФЕВРАЛЬ 2023 г. К ФЕВРАЛЮ 2022 г., %



**111,4**

Обеспечение электрической энергией,  
газом и паром; кондиционирование воздуха



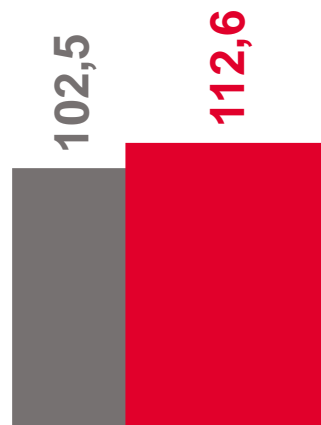
**112,6**

Производство, передача  
и распределение пара и  
горячей воды; кондиционирование  
воздуха





**110,5**

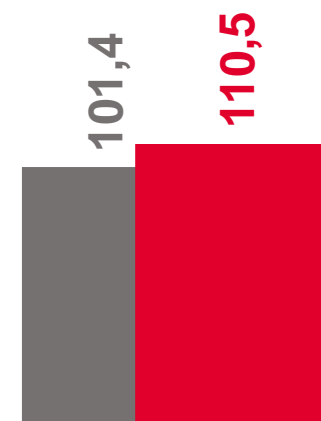
Производство, передача  
и распределение электроэнергии



Производство, передача  
и распределение пара и горячей воды;  
кондиционирование воздуха



Обеспечение электрической  
энергией, газом и паром;  
кондиционирование воздуха



Производство, передача  
и распределение электроэнергии

■ Февраль 2022 г. к февралю 2021 г. ■ Февраль 2023 г. к февралю 2022 г.

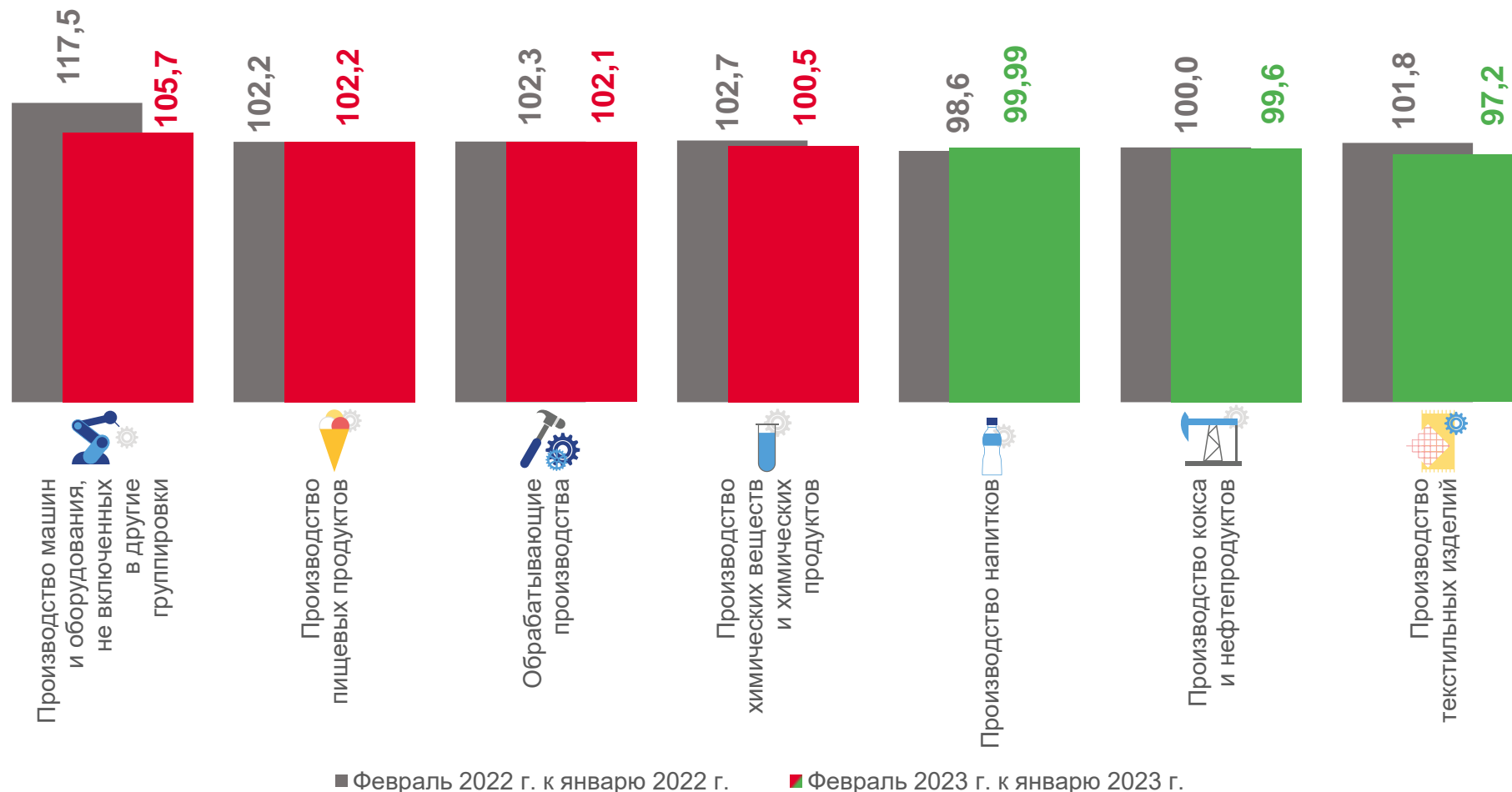




# ИНДЕКСЫ ЦЕН ПРОИЗВОДИТЕЛЕЙ ПО ОБРАБАТЫВАЮЩИМ ПРОИЗВОДСТВАМ

в % к предыдущему месяцу

ФЕВРАЛЬ 2023 г. К ЯНВАРЮ 2023 г., %



■ Февраль 2022 г. к январю 2022 г.

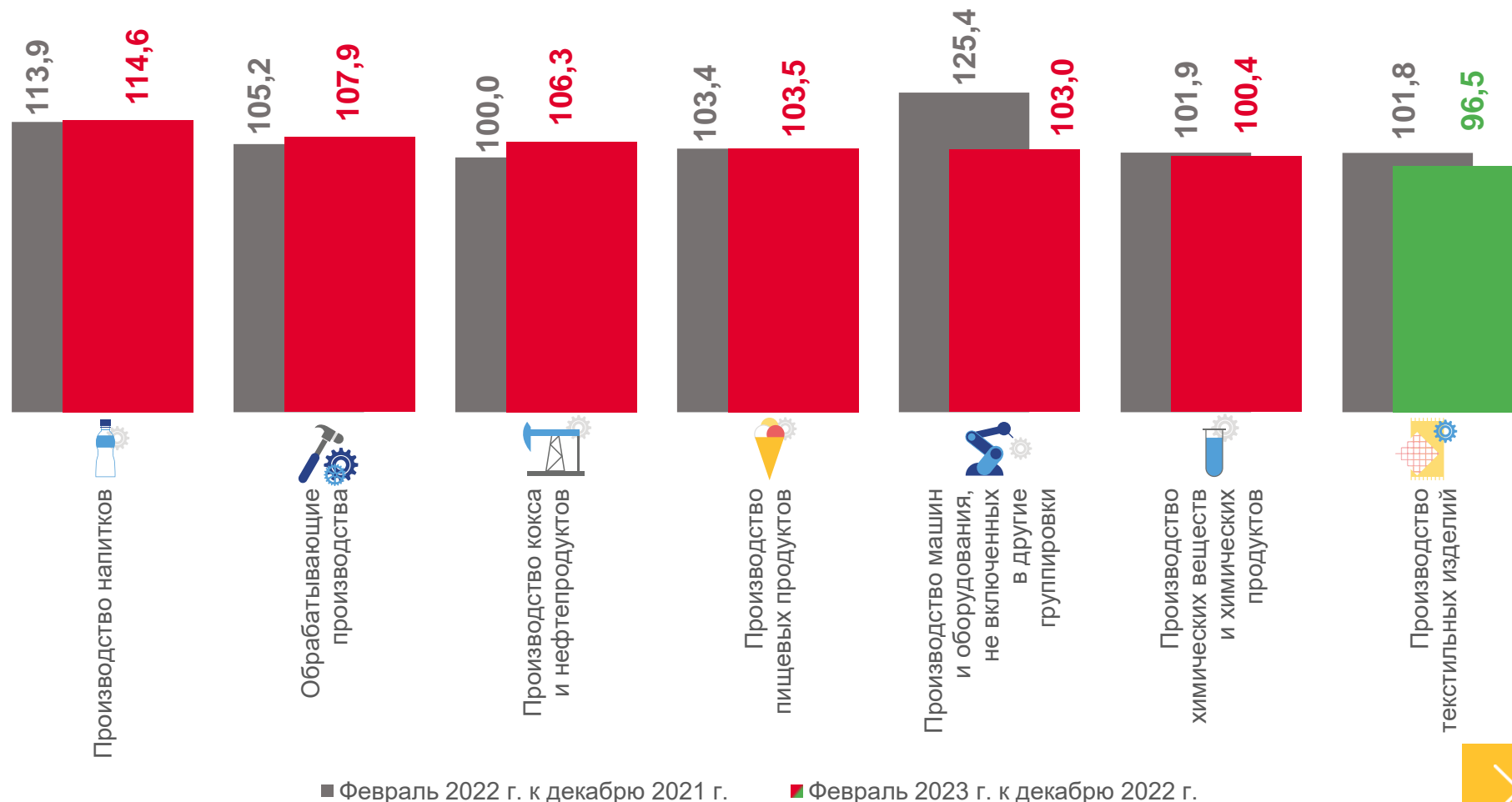
■ Февраль 2023 г. к январю 2023 г.



# ИНДЕКСЫ ЦЕН ПРОИЗВОДИТЕЛЕЙ ПО ОБРАБАТЫВАЮЩИМ ПРОИЗВОДСТВАМ

в % к декабрю предыдущего года

ФЕВРАЛЬ 2023 г. К ДЕКАБРЮ 2022 г., %



■ Февраль 2022 г. к декабрю 2021 г.

■ Февраль 2023 г. к декабрю 2022 г.





# ИНДЕКСЫ ЦЕН ПРОИЗВОДИТЕЛЕЙ ПО ОБРАБАТЫВАЮЩИМ ПРОИЗВОДСТВАМ

в % к соответствующему месяцу предыдущего года

ФЕВРАЛЬ 2023 г. К ФЕВРАЛЮ 2022 г., %



115,1

Обрабатывающие производства



124,3

Производство химических  
веществ и химических продуктов



123,1

Производство напитков



119,4

Производство текстильных изделий



110,8

Производство пищевых продуктов



31,1

Производство кокса и нефтепродуктов

